



УПРАВЛЕНИЕ ФЕДЕРАЛЬНОЙ
СЛУЖБЫ ГОСУДАРСТВЕННОЙ
СТАТИСТИКИ ПО РЕСПУБЛИКЕ
КРЫМ И Г. СЕВАСТОПОЛЮ

ОПЕРАТИВНЫЕ ДАННЫЕ ПО ПРОМЫШЛЕННОМУ ПРОИЗВОДСТВУ

за январь 2024 года

29.02.2024

Республика Крым

СОДЕРЖАНИЕ

| | |
|--|----|
| Индексы промышленного производства (период к периоду) | 3 |
| Индексы промышленного производства (к соответствующему месяцу и предыдущему месяцу) | 4 |
| Индексы промышленного производства (по видам экономической деятельности) | 5 |
| Обрабатывающие производства | 6 |
| Производство молока жидкого обработанного, включая молоко для детского питания | 7 |
| Производство хлеба и хлебобулочных изделий недлительного хранения | 8 |
| Производство вод минеральных природных упакованных, вод питьевых упакованных, не содержащих сахара, подсластителей, ароматизаторов и др. пищевых веществ | 9 |
| Обеспечение электрической энергией, газом и паром | 10 |
| Производство электрической энергии | 11 |
| Водоснабжение; водоотведение, утилизация отходов | 12 |

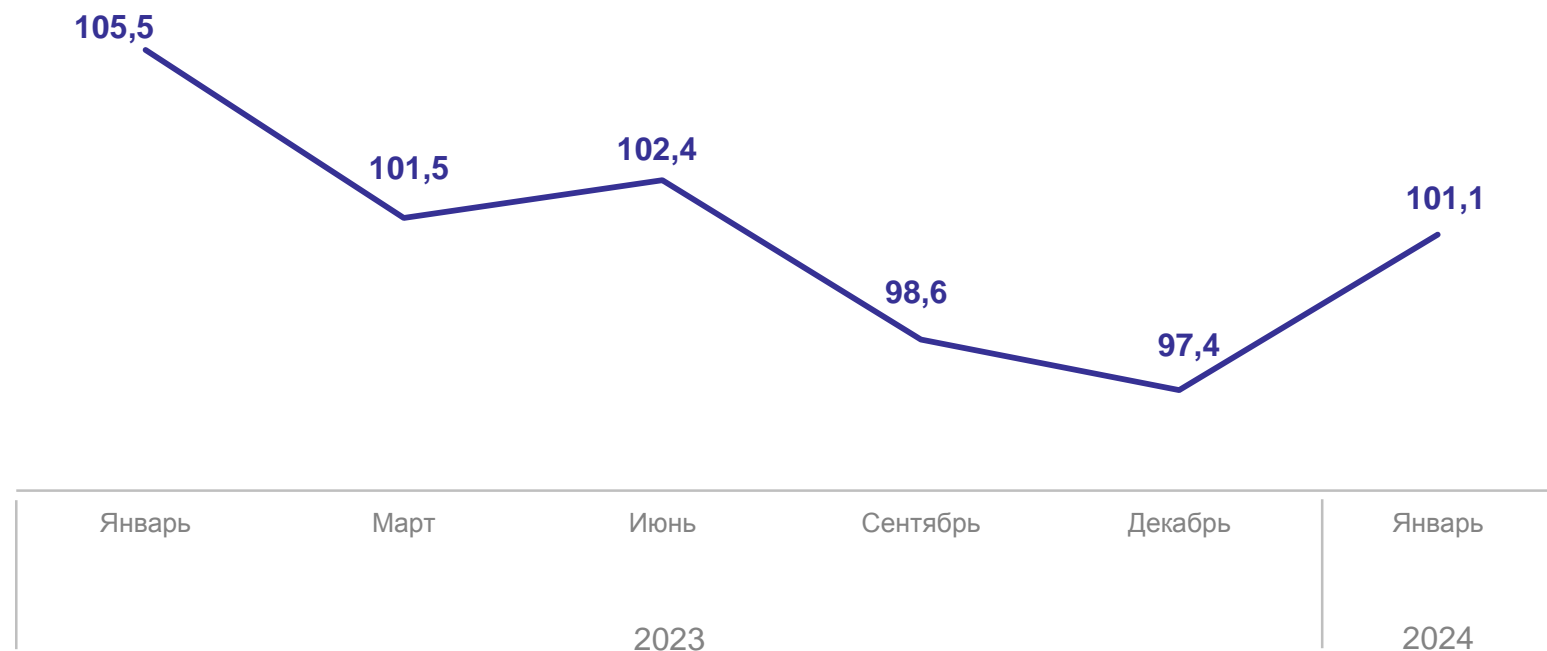
В % к соответствующему периоду предыдущего года

январь 2024 г.
к январю 2023 г.

101,1%

январь 2023 г.
к январю 2022 г.

105,5%



ИНДЕКСЫ ПРОМЫШЛЕННОГО ПРОИЗВОДСТВА

январь 2024 года, %

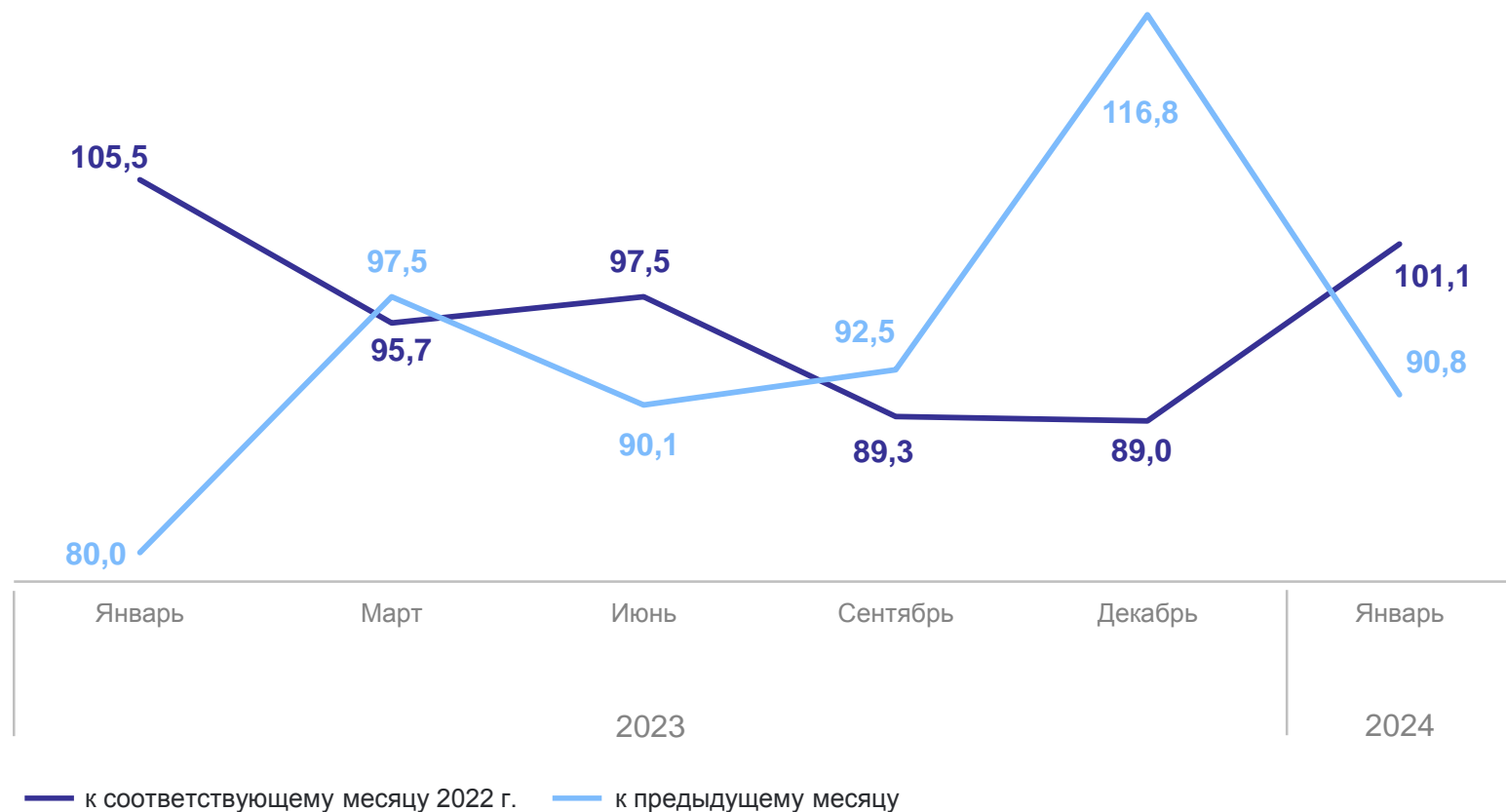
КРЫМСТАТ

к соответствующему
месяцу 2023 г.

101,1%

к предыдущему
месяцу

90,8%



ИНДЕКСЫ ПРОМЫШЛЕННОГО ПРОИЗВОДСТВА

январь 2024 года к январю 2023 года

КРЫМСТАТ

В % к соответствующему периоду предыдущего года

Обрабатывающие производства



105,1%

Водоснабжение; водоотведение, утилизация отходов



100,8%

Обеспечение электрической энергией, газом и паром

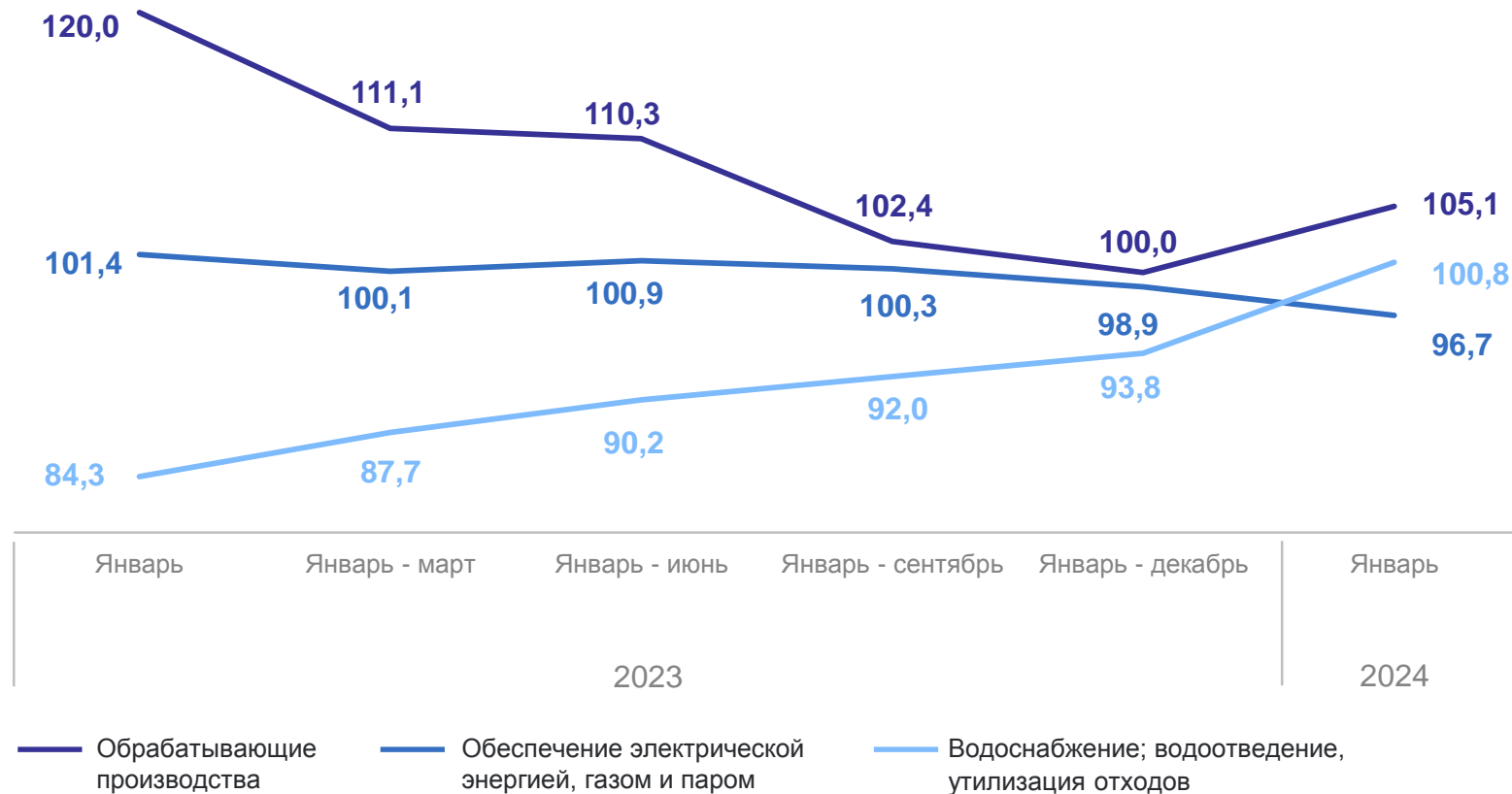


96,7%

Добыча полезных ископаемых



82,9%



ОБРАБАТЫВАЮЩИЕ ПРОИЗВОДСТВА

январь 2024 года, %

КРЫМСТАТ

к соответствующему
месяцу 2023 г.

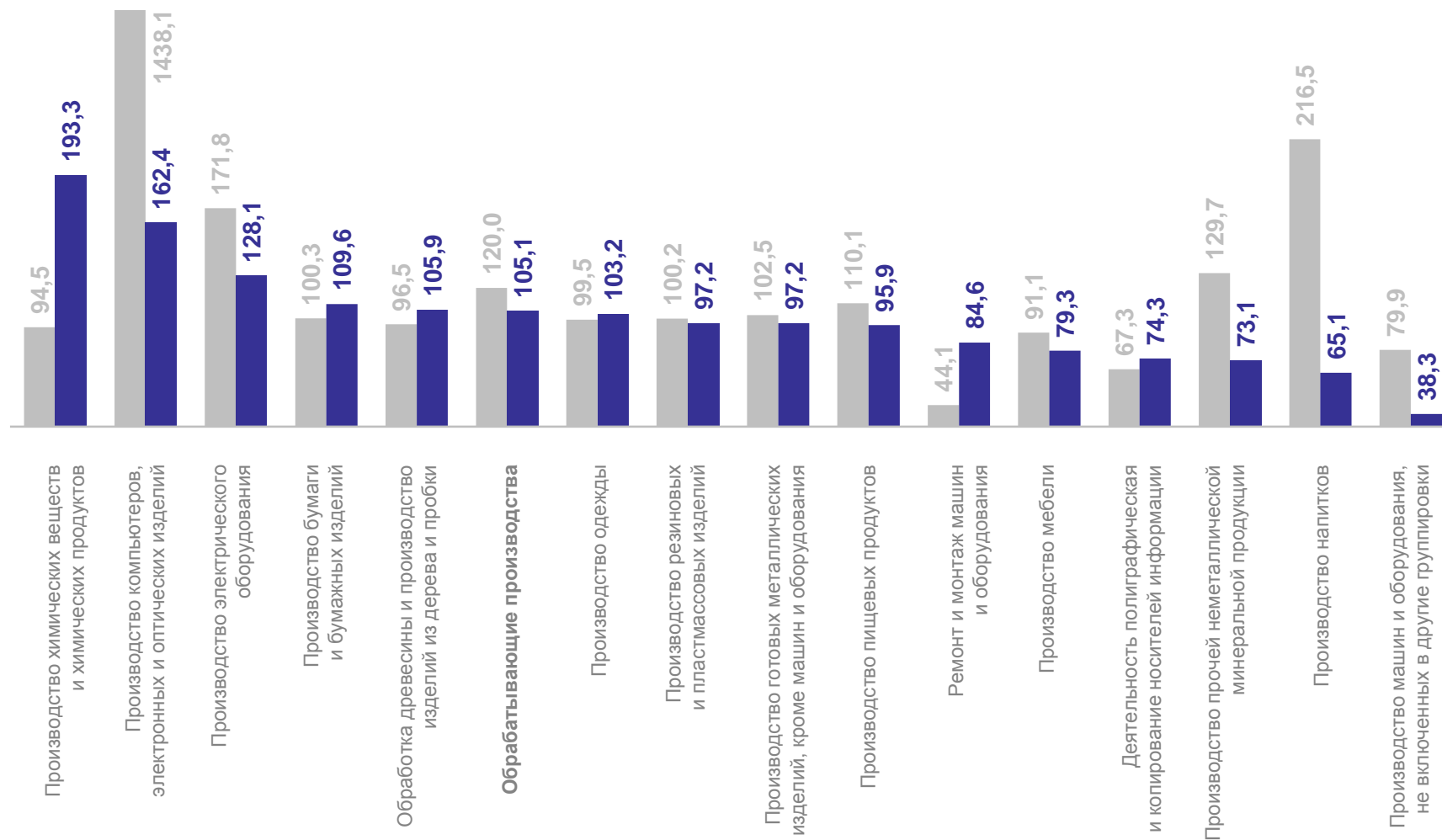
105,1%

к предыдущему
месяцу

86,6%

к соответствующему
периоду 2023 г.

105,1%



● Январь 2023 г. к январю 2022 г.

● Январь 2024 г. к январю 2023 г.

ПРОИЗВОДСТВО МОЛОКА ЖИДКОГО ОБРАБОТАННОГО, ВКЛЮЧАЯ МОЛОКО ДЛЯ ДЕТСКОГО ПИТАНИЯ

КРЫМСТАТ

ТОНН

январь 2024 г.



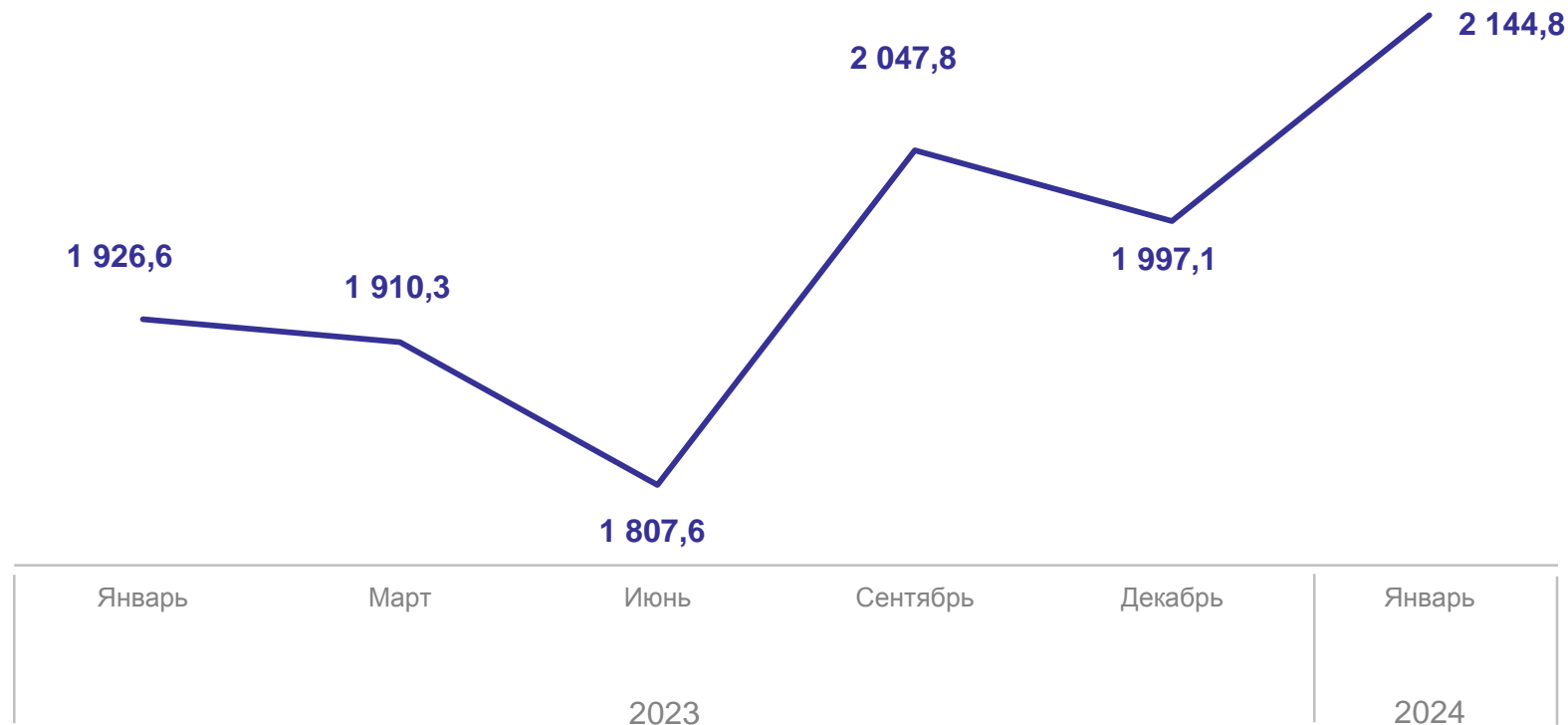
2 144,8

январь 2024 г.
к январю 2023 г.

111,3%

январь 2023 г.
к январю 2022 г.

132,1%



ПРОИЗВОДСТВО ХЛЕБА И ХЛЕБОБУЛОЧНЫХ ИЗДЕЛИЙ НЕДЛИТЕЛЬНОГО ХРАНЕНИЯ

КРЫМСТАТ

ТОНН

январь 2024 г.



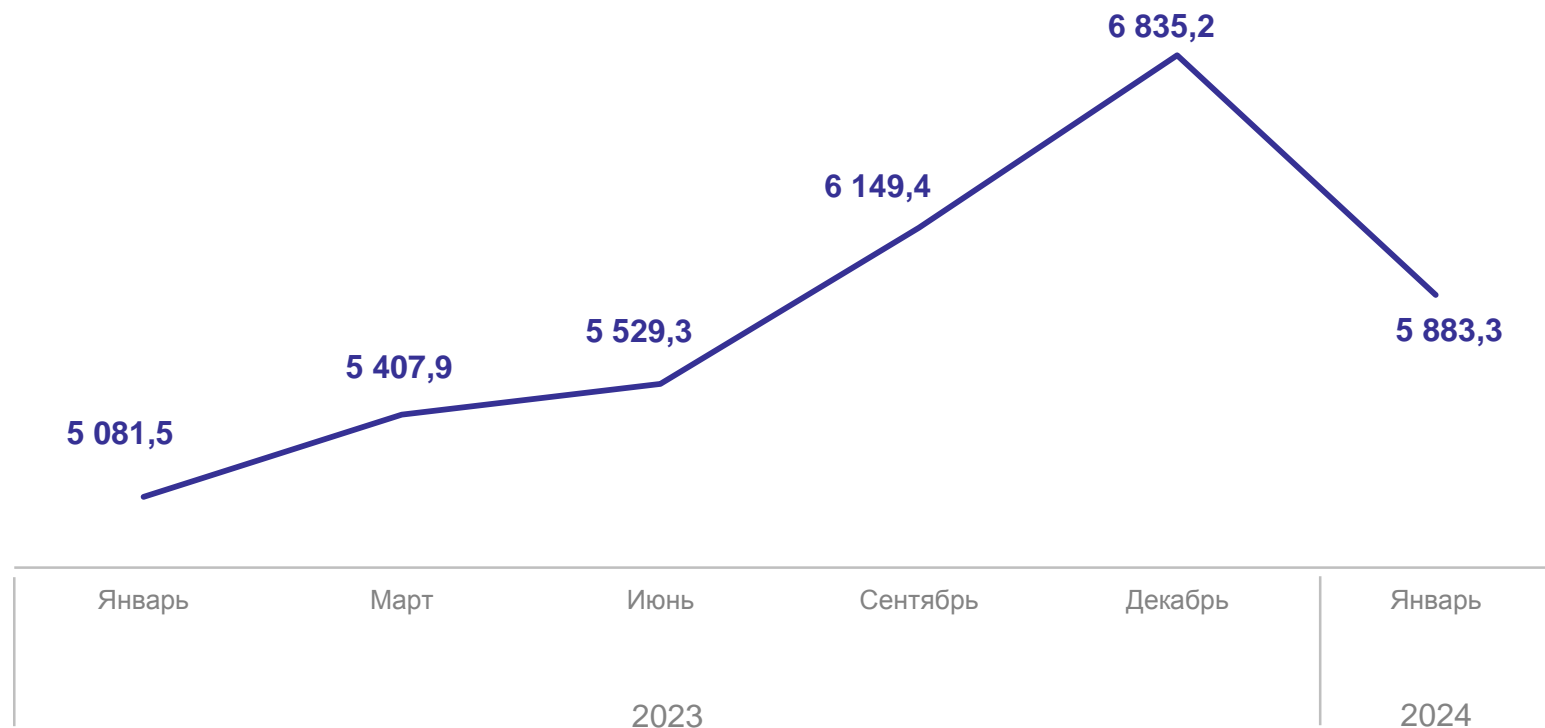
5 883,3

январь 2024 г.
к январю 2023 г.

115,8%

январь 2023 г.
к январю 2022 г.

101,9%



ПРОИЗВОДСТВО ВОД МИНЕРАЛЬНЫХ ПРИРОДНЫХ УПАКОВАННЫХ, ВОД ПИТЬЕВЫХ УПАКОВАННЫХ,

не содержащих сахара, подсластителей, ароматизаторов и др. пищевых веществ, тыс. полулитров

КРЫМСТАТ

январь 2024 г.



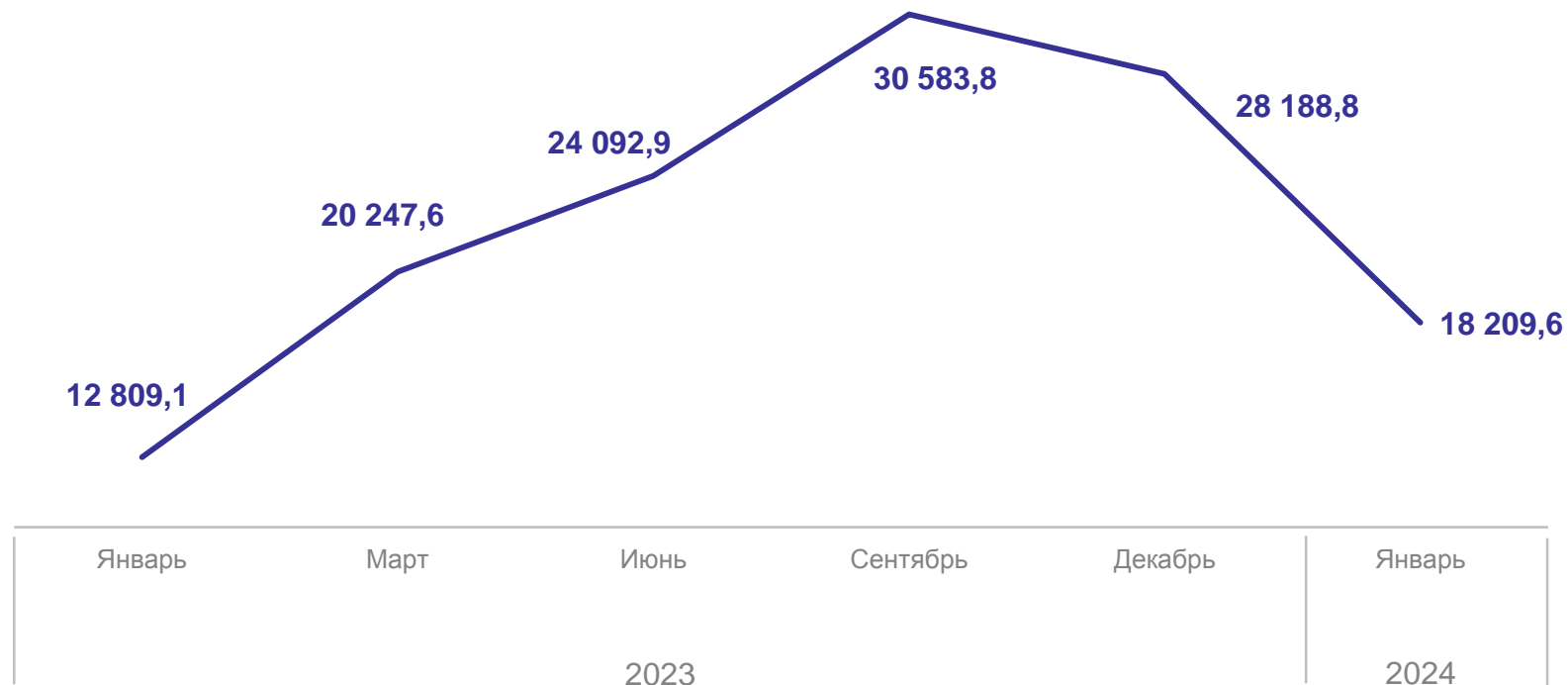
18 209,6

январь 2024 г.
к январю 2023 г.

142,2%

январь 2023 г.
к январю 2022 г.

96,8%



ОБЕСПЕЧЕНИЕ ЭЛЕКТРИЧЕСКОЙ ЭНЕРГИЕЙ, ГАЗОМ И ПАРОМ

январь 2024 года, %

КРЫМСТАТ

к соответствующему
месяцу 2023 г.

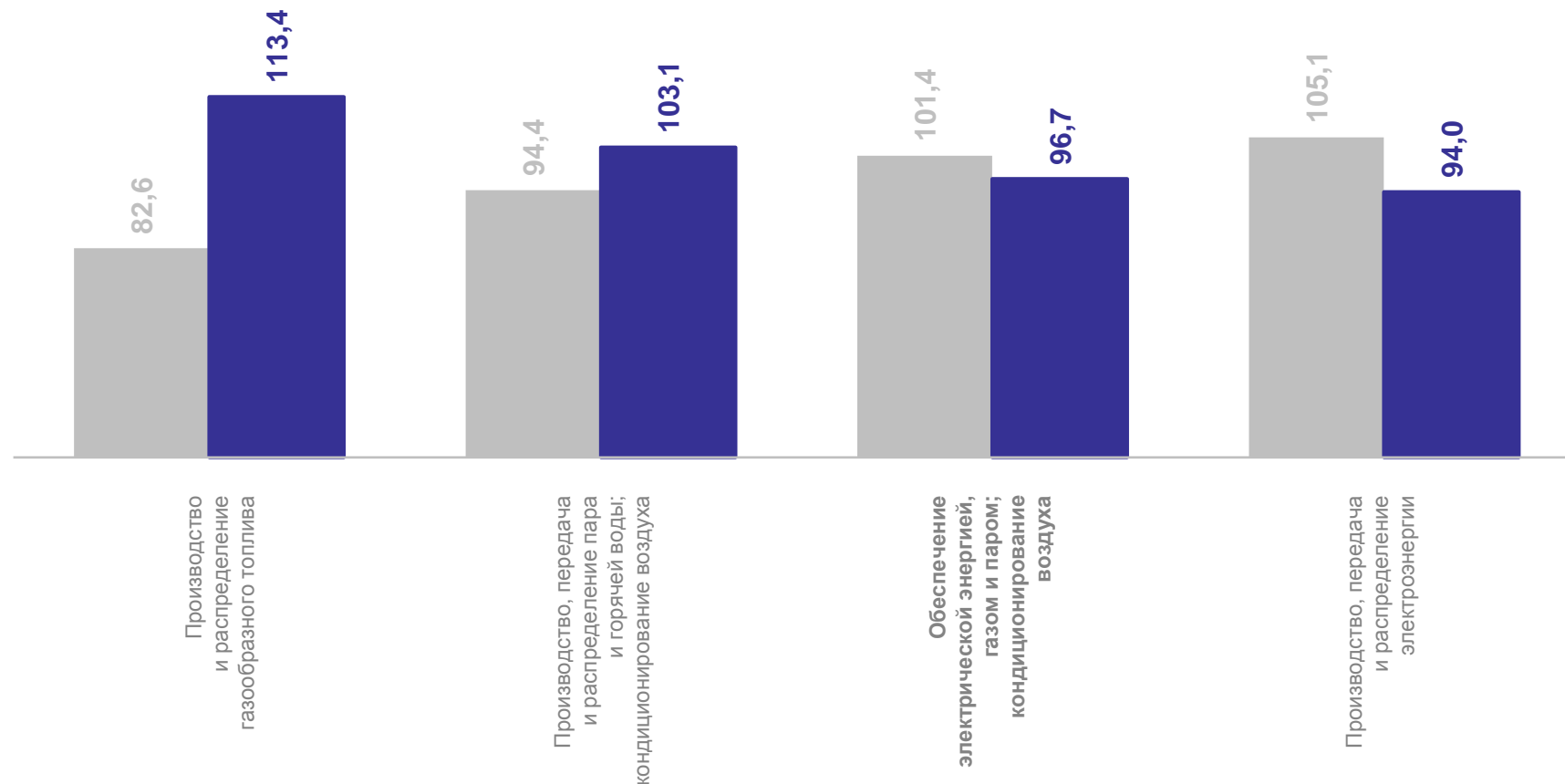
96,7%

к предыдущему
месяцу

103,0%

к соответствующему
периоду 2023 г.

96,7%



● Январь 2023 г. к январю 2022 г.

● Январь 2024 г. к январю 2023 г.

ПРОИЗВОДСТВО ЭЛЕКТРИЧЕСКОЙ ЭНЕРГИИ

млн кВт-ч

КРЫМСТАТ

январь 2024 г.



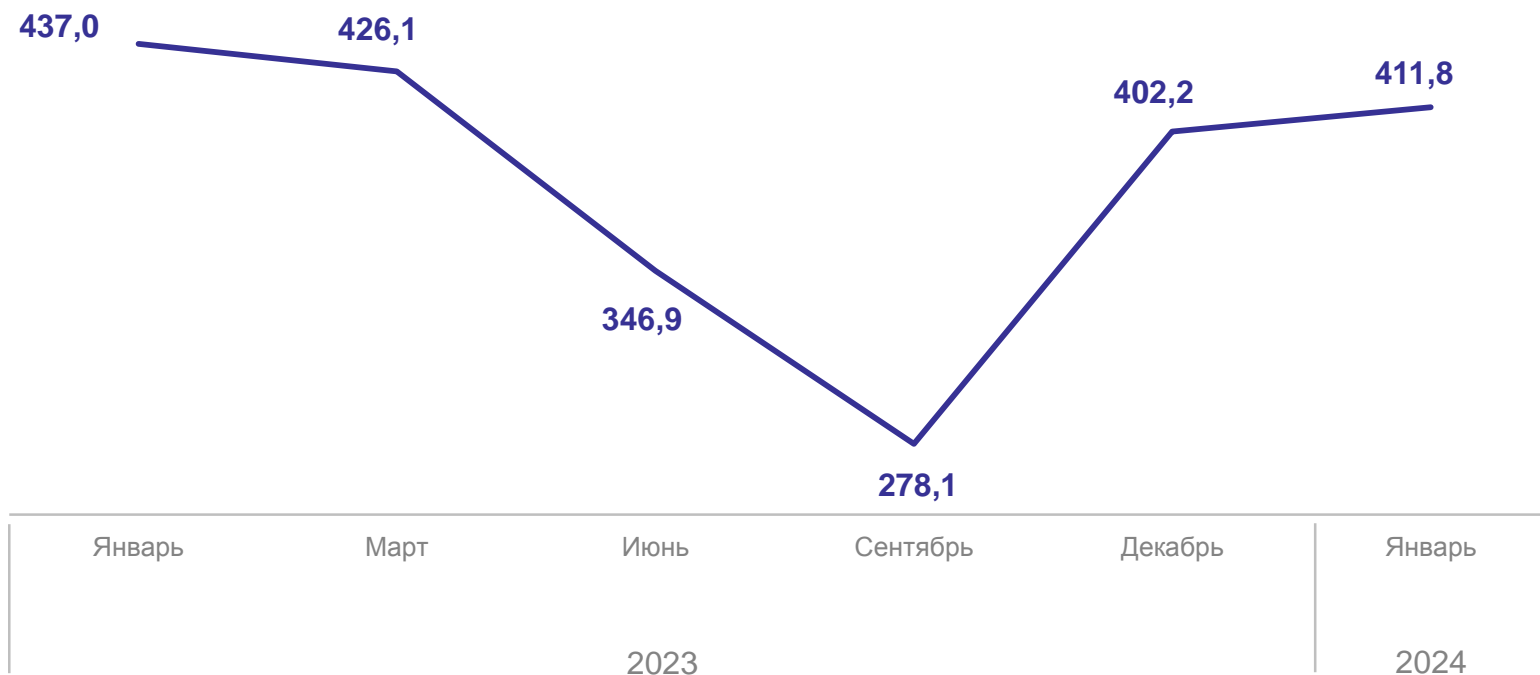
411,8

январь 2024 г.
к январю 2023 г.

94,2%

январь 2023 г.
к январю 2022 г.

105,1%



ВОДОСНАБЖЕНИЕ; ВОДООТВЕДЕНИЕ, УТИЛИЗАЦИЯ ОТХОДОВ

январь 2024 года, %

КРИМСТАТ

к соответствующему
месяцу 2023 г.

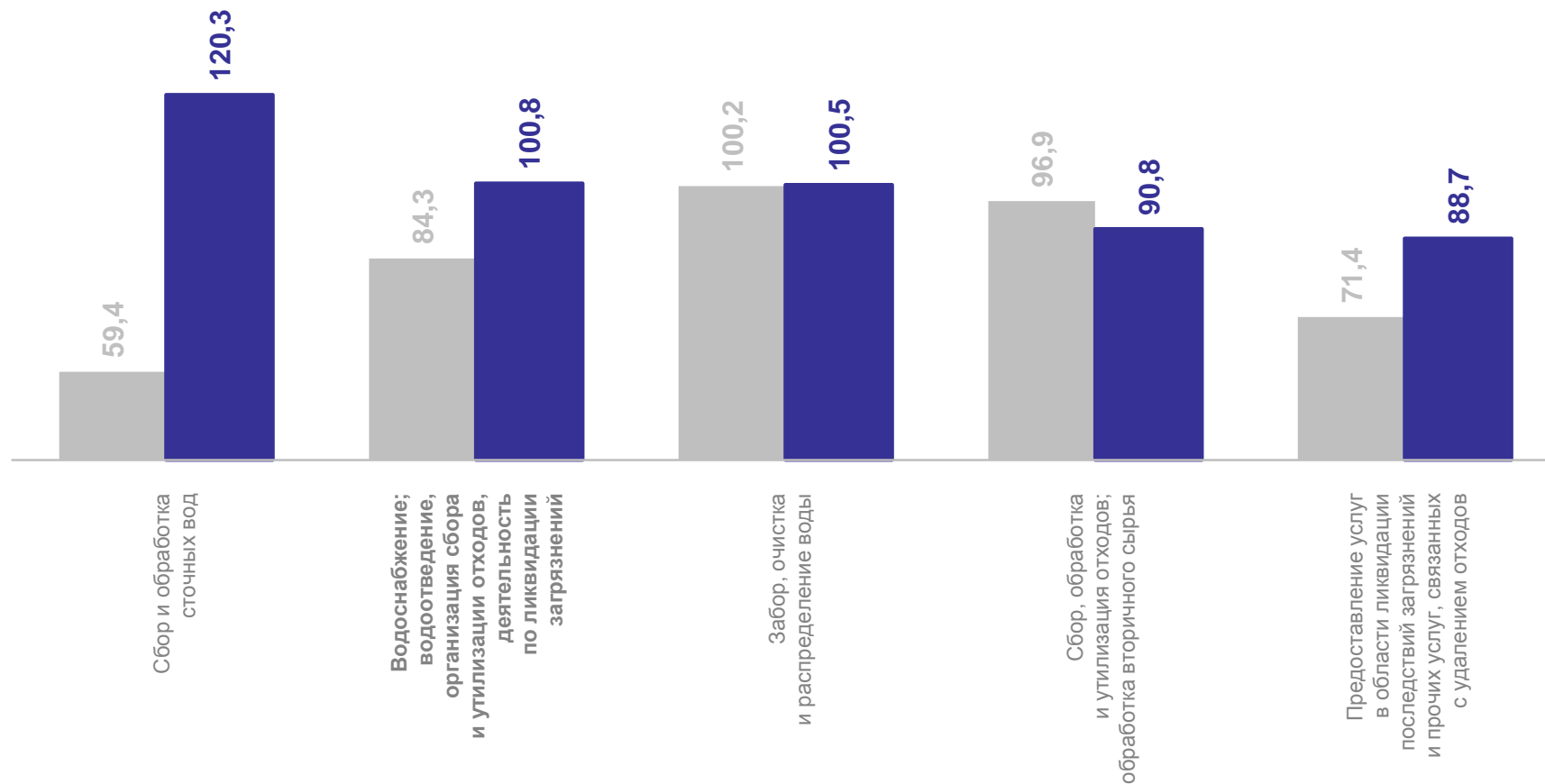
100,8%

к предыдущему
месяцу

86,8%

к соответствующему
периоду 2023 г.

100,8%



● Январь 2023 г. к январю 2022 г.

● Январь 2024 г. к январю 2023 г.